

RELATÓRIO DE GESTÃO FISCAL

(Artigos 54 e 55 da LC 101/00)

MUNICÍPIO DE ARTUR NOGUEIRA
 PODER LEGISLATIVO MUNICIPAL
 1º QUADRIMESTRE DE 2.013

I – COMPARATIVOS:*Valores expressos em R\$*

	Exercício Anterior		1º Quadrimestre		2º Quadrimestre		3º Quadrimestre	
	R\$	%	R\$	%	R\$	%	R\$	%
Receita Corrente Líquida	85.184.745,11		87.466.225,83					
Despesas Totais com Pessoal	641.337,09	0,75	789.680,01	0,90				
Limite Prudencial 95% (par.ún.art.22)			4.985.574,87	5,70				
Limite Legal (art. 20)	5.111.084,71	6,00	5.247.973,55	6,00				
Excesso a Regularizar	0,00	0,00	0,00	0,00				

II – INDICAÇÃO DAS MEDIDAS ADOTADAS OU A ADOTAR (caso ultrapasse os limites acima):

III – DEMONSTRATIVOS:

Disponibilidades financ.em 31/12	R\$
Caixa	
Bancos – C/Movimento	
Bancos – C/Vinculadas	
Aplicações Financeiras	
Subtotal	0,00
(-) Deduções:	0,00
Valores compromissados a pagar até 31/12	0,00
Total das Disponibilidades:	0,00

Inscrição de Restos a Pagar:	R\$
Processados	0,00
Não Processados	
Total da Inscrição:	0,00

Artur Nogueira - SP., 27 de Maio de 2.013

SILVIO JOSÉ CONSERVANI
 Presidente da Câmara Municipal

BENEDITO ROBERTO MAURO
 Responsável pelo Controle Interno

ANDRÉ CORREA DA SILVA / CRC N° 1-SP 207.846/O-4
 Contabilista-CRC N°


DEMONSTRATIVO DAS DESPESAS COM PESSOAL

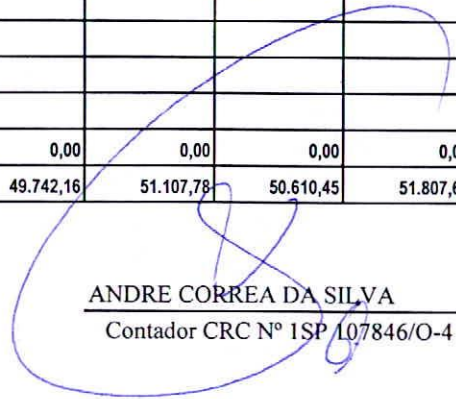
(Artigo 22; Artigo 59, § 1º, incisos II e IV e § 2º da Lei Complementar 101/00)

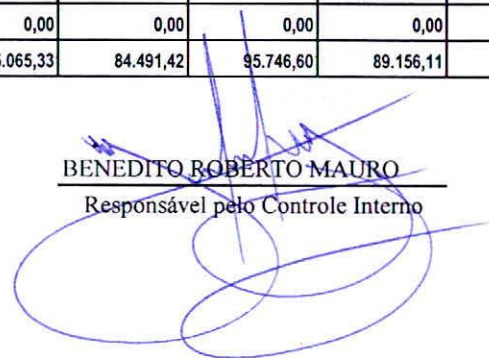
MUNICÍPIO DE ARTUR NOGUEIRA
PODER LEGISLATIVO MUNICIPAL
1º QUADRIMESTRE DE 2.013

Valores expressos em R\$

DESPESAS COM PESSOAL	MAIO	JUNHO	JULHO	AGOSTO	SETEMBRO	OUTUBRO	NOVEMBRO	DEZEMBRO	JANEIRO	FEVEREIRO	MARÇO	MÊS REF.: ABRIL	TOTAIS:
Despesas com Pessoal Ativo	49.098,06	42.179,37	45.582,43	41.231,79	42.645,55	42.226,81	43.309,74	53.307,06	70.138,34	80.560,67	73.993,60	73.812,49	658.085,91
Mão-de-Obra terceirizada													0,00
Encargos Sociais	9.162,37	8.440,86	8.375,35	8.444,37	8.418,23	8.339,64	8.404,25	11.736,27	14.353,08	15.162,58	15.139,16	15.102,23	131.078,39
Inativos													0,00
Pensionistas													0,00
Salário Família	66,00	66,00	44,00	66,00	44,00	44,00	93,66	22,00	0,00	23,35	23,35	23,35	515,71
Sentenças Judiciais do período													0,00
Outras despesas com pessoal													0,00
Subtotal	58.326,43	50.686,23	54.001,78	49.742,16	51.107,78	50.610,45	51.807,65	65.065,33	84.491,42	95.746,60	89.156,11	88.938,07	789.680,01
(-) DEDUÇÕES (§1º do art. 19)													
Indenização por demissão (inc. I)													0,00
Incentivos à demissão voluntária (inc. II)													0,00
Decisão Judicial compet. anterior (inc. IV)													0,00
Inativos e Pensionistas (inc. VI)													0,00
Subtotal	0,00	0,00	0,00	0,00	0,00	0,00	0,00	0,00	0,00	0,00	0,00	0,00	0,00
TOTAL	58.326,43	50.686,23	54.001,78	49.742,16	51.107,78	50.610,45	51.807,65	65.065,33	84.491,42	95.746,60	89.156,11	88.938,07	789.680,01


SILVIO JOSÉ CONSERVANI
 Presidente da Câmara Municipal


ANDRE CORREA DA SILVA
 Contador CRC Nº ISP 107846/O-4


BENEDITO ROBERTO MAURO
 Responsável pelo Controle Interno